

Annekslokaler

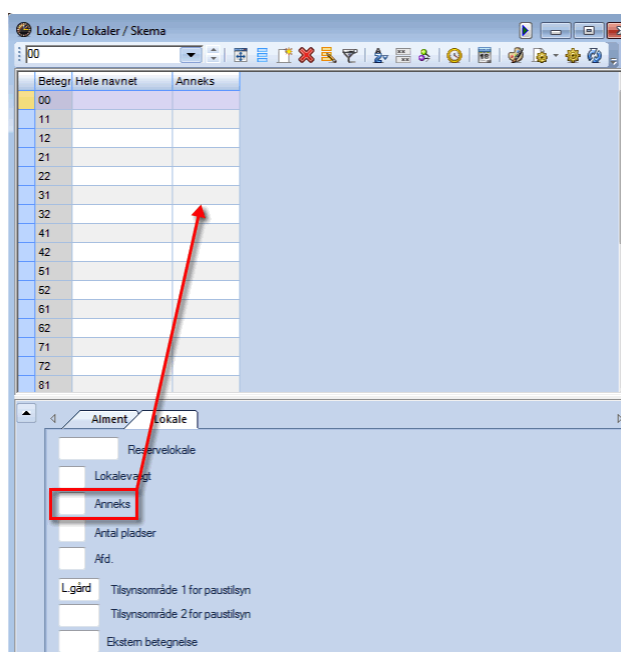
I Untis er det muligt at tage højde for, at nogle lokaler ligger så langt væk, at de ikke kan nås i de almindelige pauser.

Funktionen anneks-lokaler er med i Untis standard.

I vejledningen bliver følgende situationer gennemgået:

1. Hvis en lærer har undervisning i anneks-lokaler, skal læreren ikke den samme dag have undervisning i hovedbygning (eller omvendt).
2. Der er brug for en mellemtime både før og efter undervisningen, når en lærer skal skifte mellem hovedbygningen og anneks-lokaler.
3. Der er kun brug for en mellemtime **efter** skiftet mellem hovedbygningen og anneks-lokaler. Det kan være i de situationer, hvor starttidspunktet for lektionerne i anneksbygningen er forskudt med fx 15 min. i forhold til starttidspunktet i hovedbygningen.
4. Mulighed for at benytte udvalgte lange pauser til skift mellem hovedbygning og anneks-lokaler, så læreren ikke behøver at få en mellemtime.

Untis skal vide hvilke lokaler, der er annekslokaler

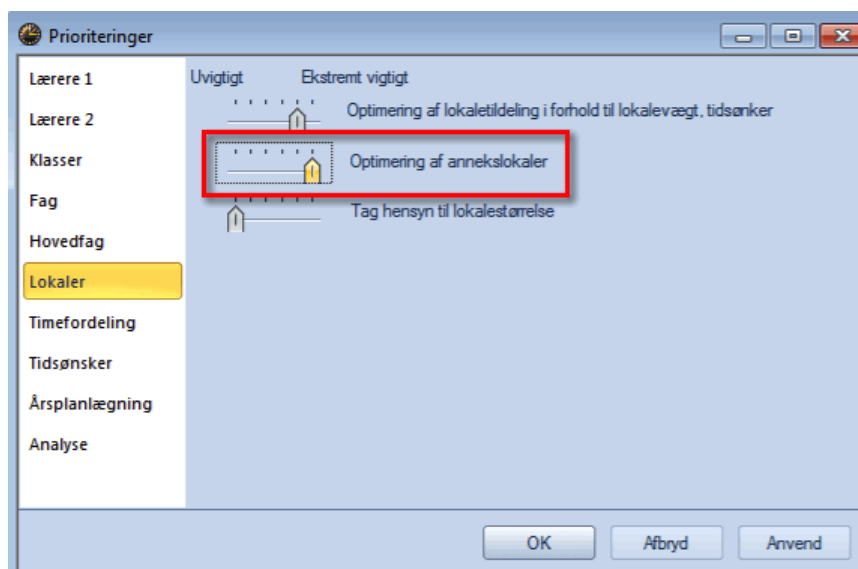


I kolonnen Anneks kan du indsætte annekskoderne A-E eller 1-9 udfor de lokaler, der ligger langt væk fra hovedbygningen.

Koderne A-E benyttes for at fortælle Untis, at læreren skal have en mellemtime både før og efter et skift ml. hovedbygningen og annekslokalerne.

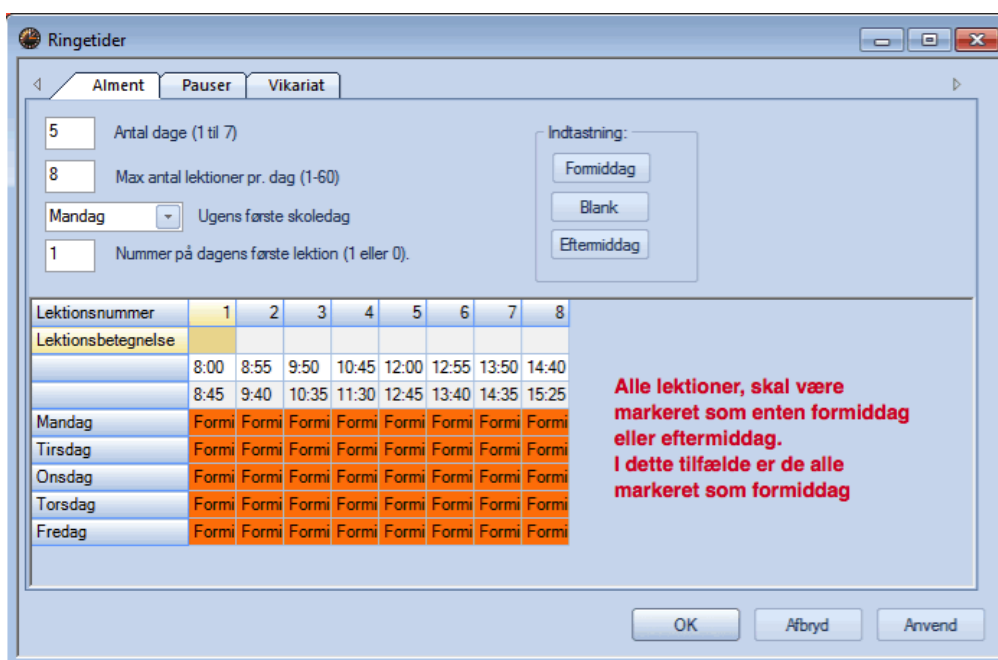
Koderne 1-9 benyttes for at fortælle Untis, at læreren **kun** har brug for en mellemtime **efter** undervisningen (forskudte ringetider gør at anneks-lokaler kan nås inden undervisningen).

Prioritering inden skemaet optimeres

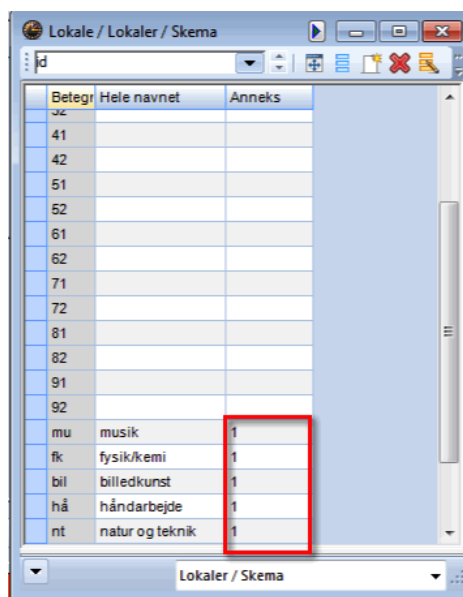


Hvis Untis SKAL overholde de regler du sætter op for skift mellem hovedbygning og annek, skal du inden skemaoptimeringen prioritere optimering af anneksslokaler højt.

1. Hvis en lærer har undervisning i anneksslokaler, skal læreren ikke den samme dag have undervisning i hovedbygning (eller omvendt).

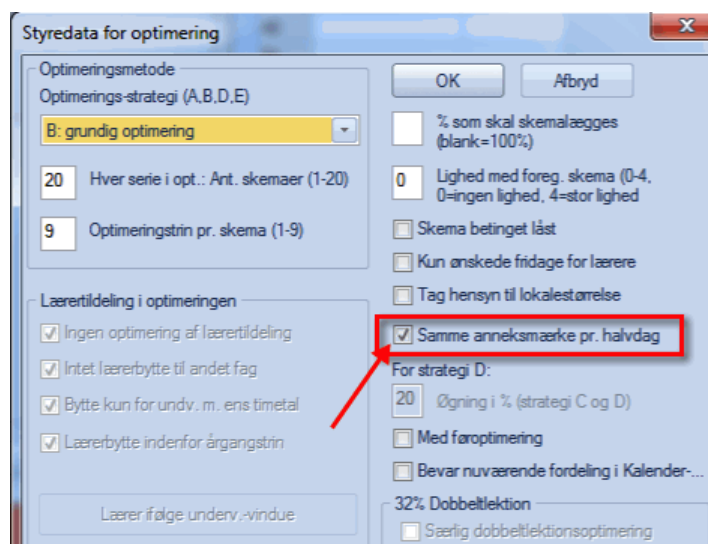


Tjek at alle dine lektioner er markeret som Formiddag.



Betegn	Hele navnet	Anneks
32		
41		
42		
51		
52		
61		
62		
71		
72		
81		
82		
91		
92		
mu	musik	1
fk	fysik/kemi	1
bil	billedkunst	1
hå	håndarbejde	1
nt	natur og teknik	1

Marker de lokaler, der er annekslotaler i kolonnen Anneks.



Styredata for optimering

Optimeringsmetode
Optimeringsstrategi (A,B,D,E)
B: grundig optimering

20 Hver serie i opt.: Ant. skemaer (1-20)
9 Optimeringstrin pr. skema (1-9)

Lærertildeling i optimeringen

- Ingen optimering af lærertildeling
- Intet lærerbytte til andet fag
- Bytte kun for undv. m. ens timetal
- Lærerbytte indenfor årgangstrin

Lærer ifølge underv.-vindue

OK Afbryd

- % som skal skemalægges (blank=100%)
- 0 Lighed med foreg. skema (0-4, 0=ingen lighed, 4=stor lighed)
- Skema betinget låst
- Kun ønskede fridage for lærere
- Tag hensyn til lokalestørrelse
- Samme anneksmærke pr. halvdag

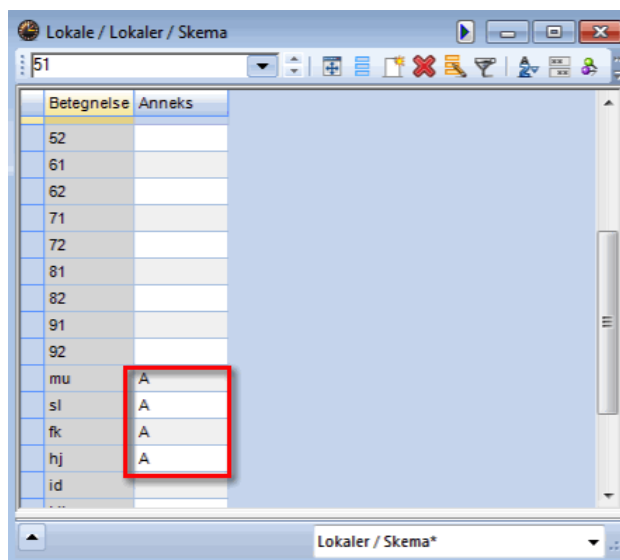
For strategi D:

20 Øgning i % (strategi C og D)

- Med føroptimering
- Bevar nuværende fordeling i Kalender...
- 32% Dobbeltlektion
- Særlig dobbeltlektionsoptimering

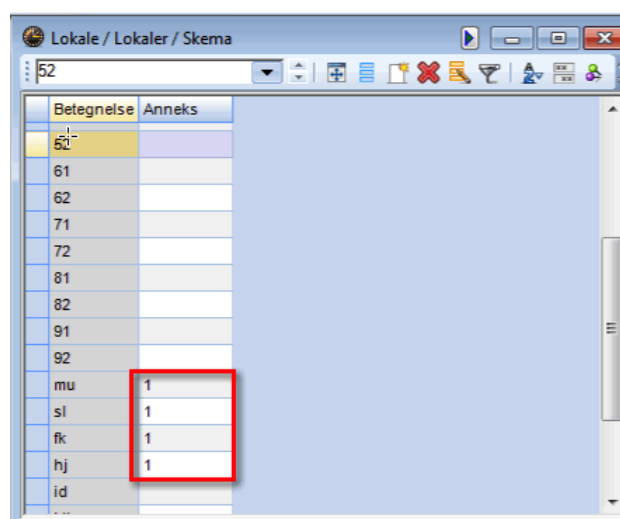
Når du optimerer skal du sætte flueben ud for: "Samme anneksmærke pr. halvdag". Da al din undervisning er markeret som formiddag, vil læreren i løbet af en dag ikke få et skift mellem hovedbygningen og annekslotalerne.

2. Der er brug for en mellemtime både før og efter undervisningen, når en lærer skal skifte mellem hovedbygningen og annekset.



Hvis der er brug for en mellemtime både før og efter undervisningen, når en lærer skal skifte mellem hovedbygningen og annekset, skal du benytte en af annekskoderne A-E.

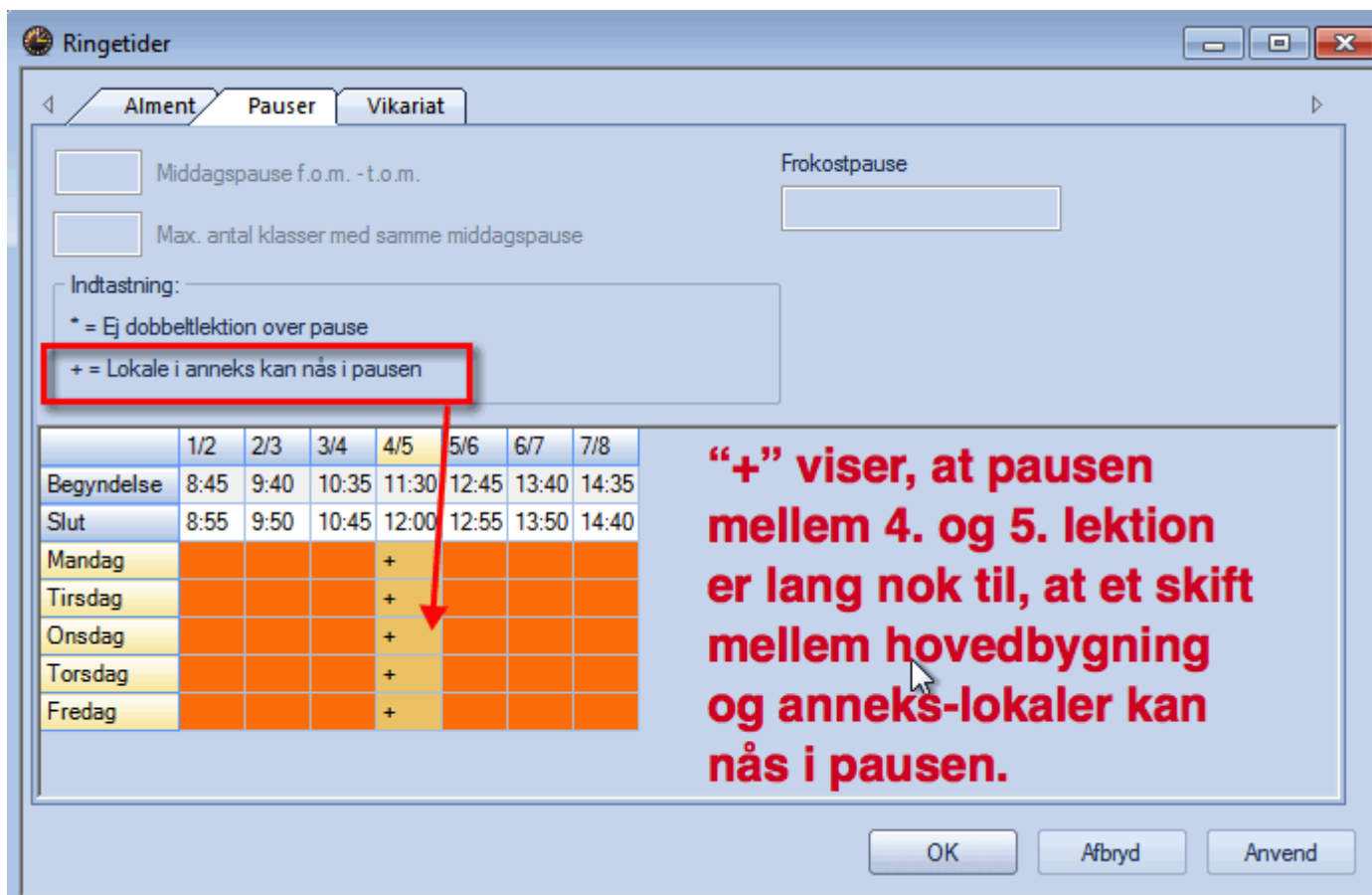
3. Der er kun brug for en mellemtime efter skiftet mellem hovedbygning og annekslotaler.



Hvis der kun er brug for en mellemtime **efter** skiftet mellem hovedbygning og annekslotaler, skal du benytte en af annekskoderne 1-9.

Det kan være i de situationer, hvor starttidspunktet for lektionerne i annekslotalerne er forskudt med fx 15 min. i forhold til starttidspunktet i hovedbygningen.

4. Mulighed for at benytte udvalgte lange pauser til skift mellem hovedbygning og annekshokaler.



Ringetider

Alment Pauser Vikariat

Middagspause f.o.m. - t.o.m. Frokostpause

Max. antal klasser med samme middagspause

Indtastning:

- * = Ej dobbeltlektion over pause
- + = Lokale i annekshokaler kan nås i pausen**

	1/2	2/3	3/4	4/5	5/6	6/7	7/8
Begyndelse	8:45	9:40	10:35	11:30	12:45	13:40	14:35
Slut	8:55	9:50	10:45	12:00	12:55	13:50	14:40
Mandag				+			
Tirsdag				+			
Onsdag				+			
Torsdag				+			
Fredag				+			

“+” viser, at pausen mellem 4. og 5. lektion er lang nok til, at et skift mellem hovedbygning og annekshokaler kan nås i pausen.

OK Afbryd Anvend

I menuen ringetider i fanebladet "Pauser", kan du angive de pauser, der er lange nok til, at man kan nå et skift mellem hovedbygning og annekshokaler.

Når skiftet sker i en markeret pause, vil Untis ikke tildele læreren en mellemtime før og/eller efter undervisningen.

Visning i skemadialogen



	Mandag										Tirsdag										Onsdag						
	1	2	3	4	5	6	7	8	9	10	1	2	3	4	5	6	7	8	9	10	1	2	3	4	5	6	7
Undv 94																											
BAE16A-S2		Z	z	z	z	z					-2	-2	-2	-2	-2	-2	-2	-2	-2	-2	Z	z	z	z	z	z	
ISCL											Y*	Y*	Y*	Y*	Y*	Y*					Z*	Z*	Z*				
pseudo-25																											

Lektioner, skemalagt for lokaler med annekskode "1" (eller "A"), er markeret y eller Y i skemadialogen. Lektioner, skemalagt for lokaler med andre annekskoder, er markeret z eller Z (stort bogstav angiver koblinger).