

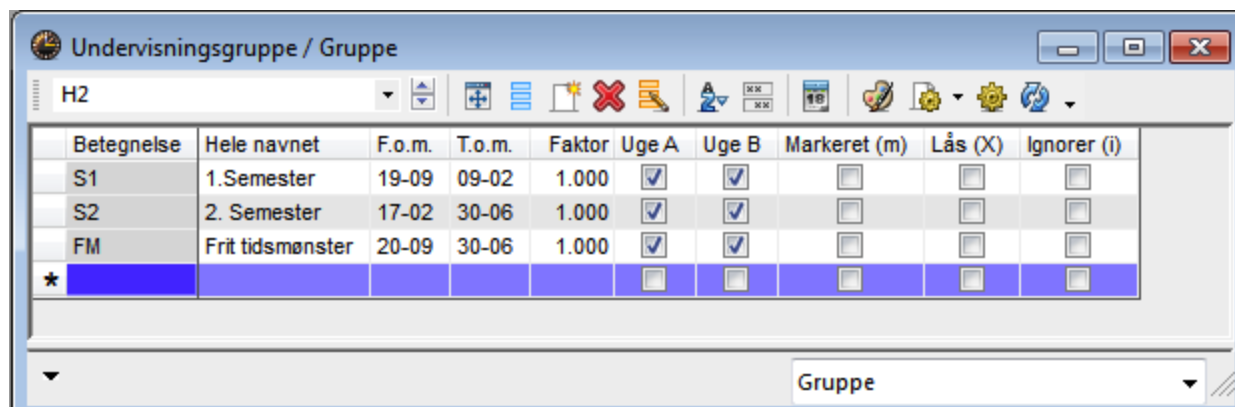
Undervisningsgrupper

I Untis har du mulighed for at sætte datobegrænsning på din undervisning. Det kan du gøre vha. kolonnerne "F.o.m." (fra og med) og "T.o.m." (til og med).

Hvis du har nogle faste tidsintervaller fx 1. og 2. semester, er det nemmere og mere overskueligt, at oprette undervisningsgrupper. Det samme gælder, hvis du har undervisning, der skal placeres med afbrydelse i tidsintervallet (undervisningen skal placeres fra den til den.... dato bortset fra nogle dage eller uger).

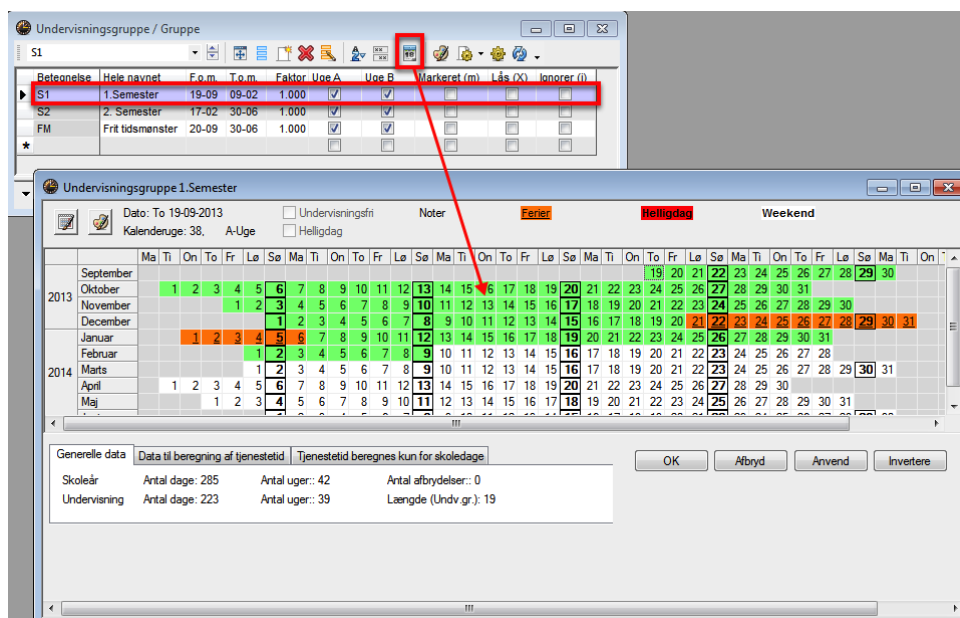
For at kunne arbejde med datobegrænsning og undervisningsgrupper i et grundskema i Untis, skal du tilkøbe modulet Multiuge og periodeskema.

Undervisningsgrupper



Betegnelse	Hele navnet	F.o.m.	T.o.m.	Faktor	Uge A	Uge B	Markeret (m)	Lås (X)	Ignorer (i)
S1	1.Semester	19-09	09-02	1.000	<input checked="" type="checkbox"/>	<input checked="" type="checkbox"/>	<input type="checkbox"/>	<input type="checkbox"/>	<input type="checkbox"/>
S2	2. Semester	17-02	30-06	1.000	<input checked="" type="checkbox"/>	<input checked="" type="checkbox"/>	<input type="checkbox"/>	<input type="checkbox"/>	<input type="checkbox"/>
FM	Frit tidsmønster	20-09	30-06	1.000	<input checked="" type="checkbox"/>	<input checked="" type="checkbox"/>	<input type="checkbox"/>	<input type="checkbox"/>	<input type="checkbox"/>
*					<input type="checkbox"/>	<input type="checkbox"/>	<input type="checkbox"/>	<input type="checkbox"/>	<input type="checkbox"/>

Undervisningsgrupper oprettes i menuen: Undervisning --> Undervisningsgrupper, der er placeret under fanebladet "Start".



Hvis du klikker på kalender-ikonet, kan du se, hvor undervisningen i den markerede undervisningsgruppe kan afholdes.

Forespørgsel / Alle

Alle

U-nr.	Kla, Lær	Ej skemalagt	UL	Årslek	Lærer	Fag	Klasse(r)	Faglokale	Stamlokale	Dobbeltlek.	Blok	U-grupper	UG.værdi
1	4, 1		2		Hugo	Geo	1a,1b,2a,2b		K1a				
37	3, 7		1		Callas	Kem	2a,2b,3a		K2a				
2	2, 3		2		Ander	Slø	1a	Slø	K1a	1-1			
3	2, 2		3		Arist	IdrP	1a,1b	Id2	K1a				
16	2, 1		1		Ander	Slø	1b,3b	Slø	K1b				
34	2, 1		1		New	IT	2a,2b		K2a				
50	2, 2		3		Rub	IdrD	2b,2a	Id1	K2b				
53	2, 2		2		Curie	Hån	2b,2a	Hån	K2b	1-1			
91	2, 1		2		Gauss	Kor	2a,2b		K2a	1-1			
92	2, 1		2		New	Ork	2a,2b		K2a	1-1			
59	2, 2		2		Ander	Slø	3a,3b	Slø	K3a	1-1			
62	2, 2		3		Arist	IdrP	3a,3b	Id2	K3a				
63	2, 2		2		Callas	For	3a,3b		K3a	1-1			
4			5		Arist	Mat	1a		K1a				
13			5		Rub	Dan	1a		K1a				
33			4		New	Mat	2a		K2a				
35			2		New	Fys	2a	Fys	K2a				
36			2		Hugo	His	2a		K2a				
38			1		Callas	Mus	2a		K2a				
39			2		Callas	For	2a		K2a	1-1			
40			2		Nobel	Rel	2a		K2a				
41			4		Cer	Dan	2a		K2a				
42			4		Cer	Eng	2a		K2a				
43			2		Cer	Bio	2a		K2a				
93			2		Hugo	Kla	2a		K2a	1-1			

U-grupper dropdown menu:

- S1 1. Semester
- S2 2. Semester
- FM Frit tidsmønster

Undervisning Skema Styrekoder Værdier Koblingsrække

2 Ugelektioner

Årslektioner

Lærer

Geo Fag

1a,1b,2a,2b Klasse(r)

U-grupper

Elevgruppe

Fordel lek på undv.gr.

Beskrivelse

Lokale

Stamlokale

Statistikkoder

Faggruppe

Ele

0

Elever min

Elever max

Stud. Kurs

Tekst

Linjetekst

Linjetekst 2

Kolonnen U-grupper finder du i fanebladet "Undervisning"

Når undervisningsgrupperne er oprettet, skal du sætte undervisningsgrupperne på de relevante undervisninger.

Undervisningsgrupper, med afbrydelse i tidsintervallet

Udover periodiske undervisningsgrupper er det muligt at definere helt frie tidsmønstre.

1

2

3

Markér undervisningsgruppen, når den er navngivet og klik på kalender-ikonet. Nu ser du en kalender. Se punkt 3.

I menuen Undervisning -> Undervisningsgrupper, kan du oprette en undervisningsgruppe med et valgfrit navn. I dette eks.: FM - Frit tidsmønster.

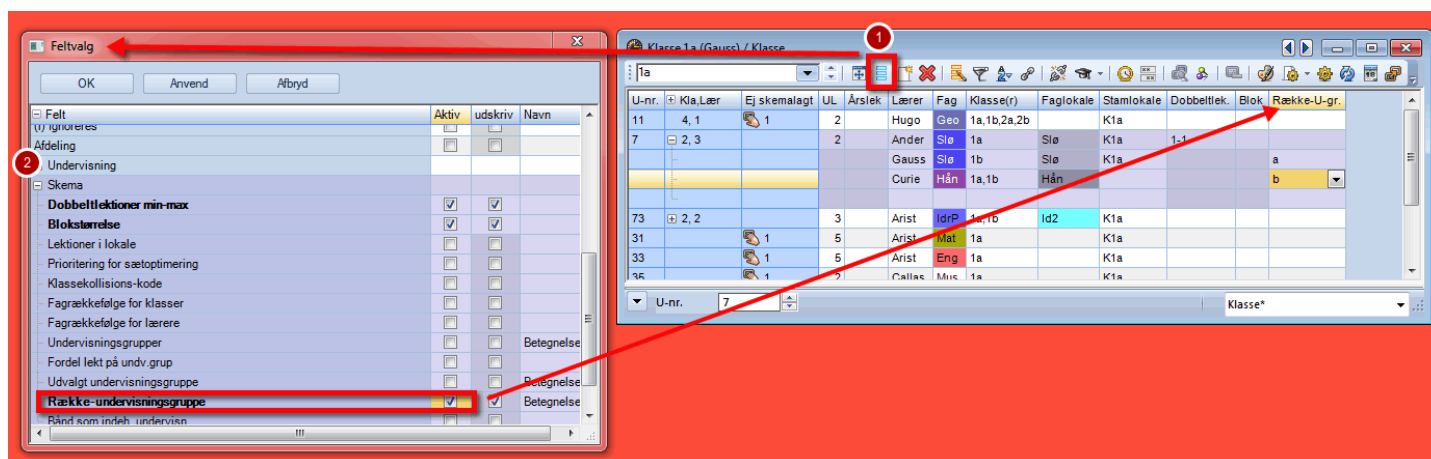
Alle skoleårets dage er farvet grønne (og nogle orange, hvis der er oprettet ferie). Ved at markere bestemte felter i kalenderen, kan du angive de perioder, hvor der ikke skal være undervisning. I eksemplet er der 3 afbrydelser: november og marts måned samt 1. uge af juni.

Antal afbrydelser: 3

4

Nu er du klar til at sætte undervisningsgruppen på den relevante undervisning i kolonnen: U-grupper.

I koblinger kan der sætte forskellige undervisningsgrupper på koblingsrækkerne



Fra Utnis 2016 er der i undervisningsvinduet kommet en ny kolonne, kaldet "Række-undervisningsgruppe".

Kolonnen giver dig mulighed for at tildele forskellige undervisningsgrupper til forskellige koblingsrækker. Dermed er det muligt, at 2 koblingsrækker tilknyttes til hver sin tidsperiode. Det kan fx være 1. og 2. semester.

Kolonnen finder du i: Feltvalg (1) under menuen Skema (2).

A- og B-uger

Rullende uger (A- og B-uger) kan med fordel anvendes på skoler, der arbejder med mange dobbeltmoduler, og samtidig har fag med et ulige antal lektioner.

Hvis skolen har 5 matematiklektioner, der helst skal placeres i dobbeltmoduler, kan det løses ved, at skolen arbejder med A- og B-uger. I A-ugerne har eleverne 4 lektioner og i B-ugerne 6 lektioner. I løbet af 14-dage har eleverne i alt 10 matematiklektioner.

For at kunne arbejde med A- og B-uger skal du have et af modulerne: Kalender-semestereskema eller Multiuge- og Periodeskema.

[Klik her](#) for at læse mere om A- og B-uger.